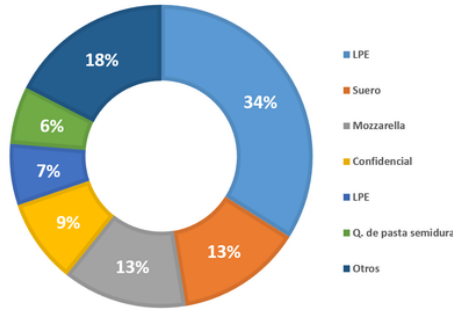


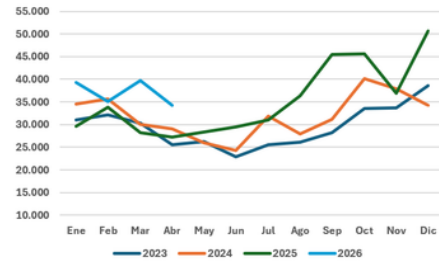
## MERCADO EXTERNO



EXPORTACIONES POR PRODUCTO (TNS)




EXPORTACIONES LÁCTEAS (TNS)



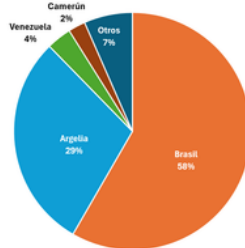
[VER DATOS COMEX](#)

## PRINCIPALES DESTINOS POR PRODUCTO (Tns)

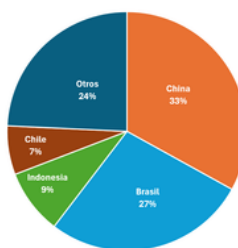
Destinos (Tns 2026 / vs. Ene-Abr 2025)



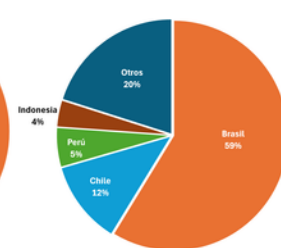
LECHE EN POLVO ENTERA



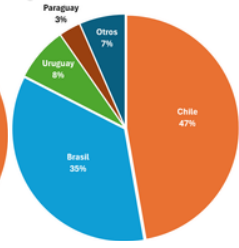
SUERO



MOZZARELLA



QUESOS PASTA SEMIDURA

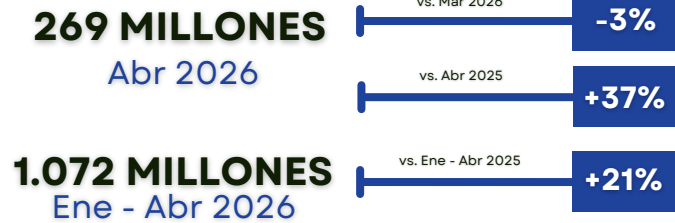


Evolución expo por producto (Tns)

vs. Ene-Abr 2025



## EXPORTACIÓN EN LITROS EQUIVALENTES



PRECIO PROM DE EXPO (TN)  
LPE 25 KG

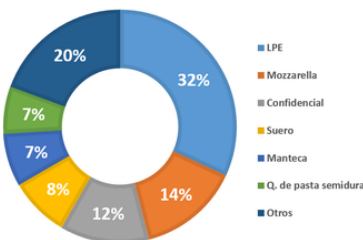
**USD 3.636**



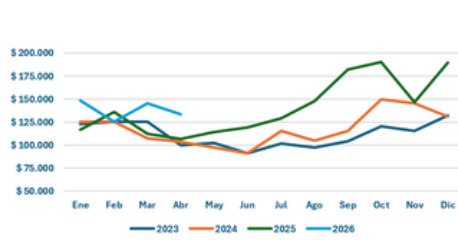
EVOLUCIÓN PRECIO PROM LPE 25 KG (USD/TN)



EXPORTACIONES POR PRODUCTO (USD)



EXPORTACIONES LÁCTEAS (MILES DE USD)



Destinos  
(Mill de USD 2026 / vs. Ene - Abr 2025)



## Balance lácteo

Ene - Abr 2026 - Millones de lts equiv.

